



**GERENCIA DE PLANIFICACIÓN ESTRATÉGICA E  
INTELIGENCIA INSTITUCIONAL**

**DEPARTAMENTO DE INVESTIGACIÓN Y ESTADÍSTICAS  
DE MERCADOS LABORALES**

MEMORIA 2007  
**MEMORIA 2007**

**NOVIEMBRE 2007**  
**Distrito Nacional, República Dominicana**

# RESUMEN EJECUTIVO

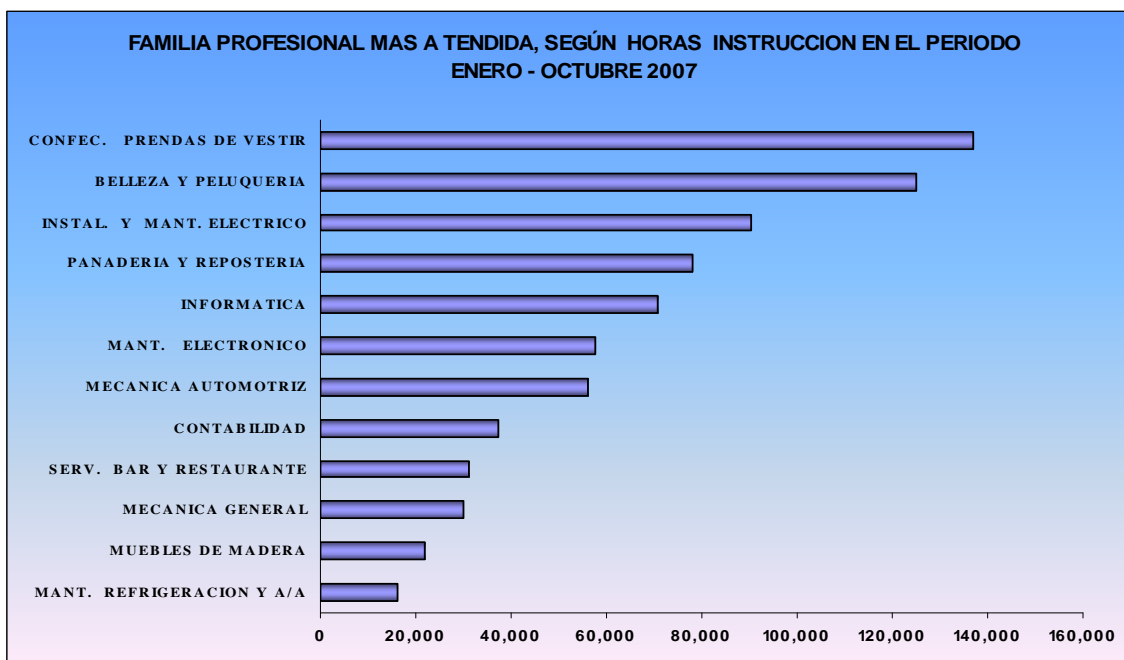
## I. SÍNTESIS DE LAS INFORMACIONES.

### 1.1 Metas Operativas según Familia Profesional.

Durante el período Enero - Octubre 2007 el Instituto Nacional de Formación Técnico Profesional (INFOTEP) impartió 13,208 acciones formativas a 252,753 participantes en 1,338,841 horas instrucción en todo el ámbito nacional. Logrado a través de sus cuatro (4) Centros Tecnológicos, veintiuno (21) Talleres Móviles y ciento setenta (170) Centros Operativos del Sistema (COS).

En este período las familias profesionales con mayor porcentaje de horas instrucción impartidas fueron: Confección Industrial de Prendas de vestir, Instalación y Mantenimiento Eléctrico, Mecánica General, Mecánica Automotriz, Mantenimiento Electrónico, Informática, Panadería y Repostería, Belleza y Peluquería, Mantenimiento de Refrigeración y Aire Acondicionado; entre otras (ver gráfico No. 1).

GRAFICO No. 1



FUENTE: INFOTEP. DEPTO. DE INVESTIGACION Y ESTADISTICAS DE MERCADOS LABORALES

## **1.2. Participantes por Gerencias Regionales.**

**El INFOTEP** realiza sus operaciones a través de las Gerencias Regionales, que son las responsables de desarrollar e impartir las acciones de capacitación laboral en todo el territorio nacional.

**La Gerencia Regional Central y su Centro Tecnológico** en el período Enero - Octubre 2007, ha impartido 5,981 acciones formativas, ha capacitado 114,291 participantes en 510,308 horas instrucción. (Ver el cuadro No. 1).

**La Gerencia Regional Norte**, en el mismo período ha impartido 4,840 acciones formativas en las que se formaron 91,655 participantes, en 348,870 horas instrucción. Esta Gerencia está integrada por una Oficina Regional, un (1) Centro Tecnológico y dos (2) Oficinas Satélite, ubicadas en el Nordeste (San Francisco Macorís) y en la Costa Norte (Puerto Plata).

**La Gerencia Regional Sur**, atiende los programas operativos en todas las provincias de la zona Sur del país, impartió durante el periodo 1,172 acciones formativas, capacitando a 23,982 participantes, en 147,020 horas instrucción. Esta Gerencia está formada por una Oficina Regional, un (1) Centro Tecnológico y una (1) Oficina Satélite en Barahona.

**La Gerencia Regional Este**, atiende las provincias de la Región Este del país y ejecutó en este período 1,215 acciones formativas, logrando capacitar a 22,825 participantes, en 96,609 horas instrucción.

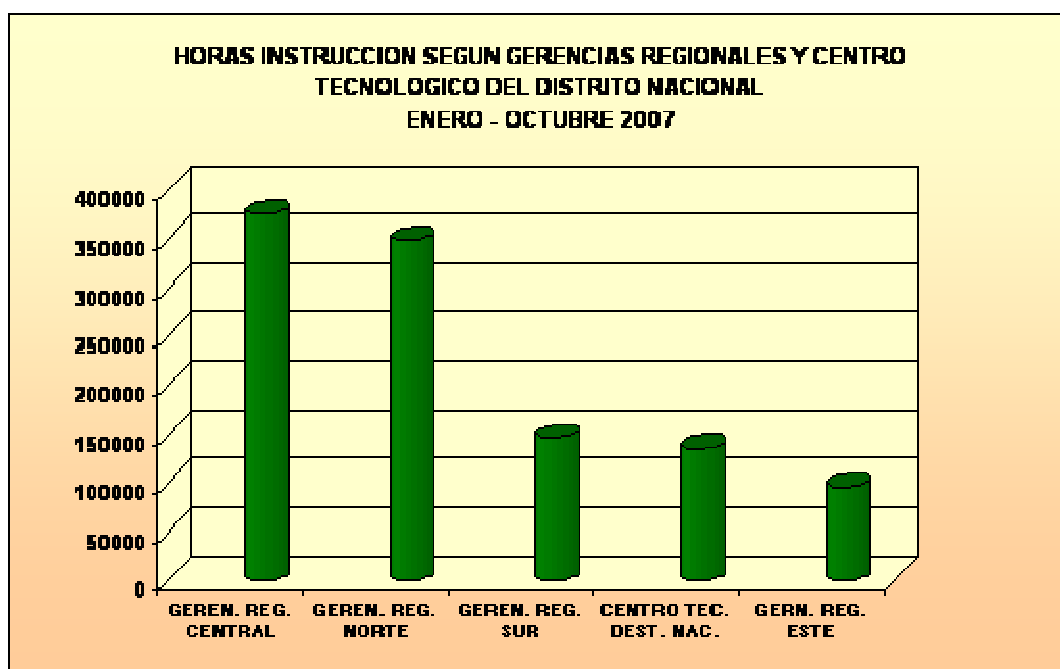
**CUADRO NO. 1**  
**ACCIONES FORMATIVAS, HORAS INSTRUCCIÓN Y PARTICIPANTES,**  
**SEGÚN GERENCIAS REGIONALES Y CENTRO TECNOLÓGICO DEL D.N**  
**ENERO - OCTUBRE 2007**

GERENCIAS REGIONALES Y CENTRO TECNOLÓGICO	ACCIONES FORMATIVAS	HORAS INSTRUCCION	PAARTICIPANTES
GERENCIA REGIONAL CENTRAL	5,981	510,308	114,291
REGIONAL CENTRAL	5,120	375,192	97,142
CENTRO TECNOLÓGICO DIST. NACIONAL	861	135,116	17,149
GERENCIA REGIONAL ESTE	1,215	96,609	22,825
CONSOLIDADO GERENCIA NORTE	4,840	348,870	91,655
REGIONAL NORTE	4,052	252,257	75,927
OFICINA SATELITE NORDESTE	468	68,499	9,775
OFICINA SATELITE COSTA NORTE	320	28,114	5,953
CONSOLIDADO GERENCIA SUR	1,172	147,020	23,982
REGIONAL SUR	770	96,522	16,339
OFICINA SATELITE BARAHONA	402	50,498	7,643
<b>TOTAL</b>	<b>13,208</b>	<b>1,102,807</b>	<b>252,753</b>

FUENTE: INFOTEP. DEPTO. DE INVESTIGACION Y ESTADISTICAS DE MERCADOS LABORALES.

\* DATOS EN BASE AL MONITOREO ENERO-OCTUBRE 2007

**GRAFICO No. 2**



### 1.3 OFERTA FORMATIVA SEGÚN SECTORES ECONOMICOS.

EL INFOTEP orienta su oferta de formación y capacitación a los diferentes sectores de nuestra economía, partiendo de las demandas de formación y capacitación y de las características de las acciones formativas ofrecidas.

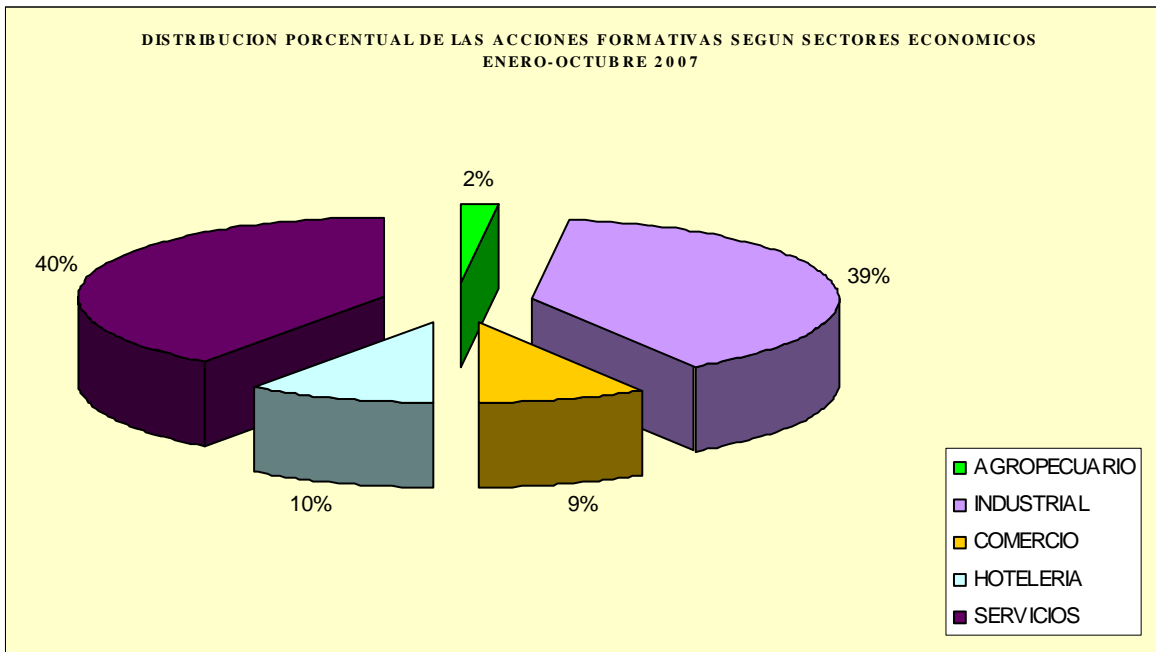
El sector industrial, el cual está compuesto por los sub-sectores textil, confección de prendas de vestir, maderas y afines, artes gráficas y metalmecánica ha alcanzado el mayor porcentaje de los cursos impartidos por el INFOTEP en el período considerado, con 39% de ejecución; el sector comercio y servicios, que comprende los subsectores de administración, comercio, hotelería y turismo y servicios en general, se alcanzó el 49% del total de la oferta ofrecida; mientras que el sector agropecuario, compuesto por los subsectores agricultura, pecuaria y agroindustria obtuvo el 2 % de las acciones formativas. Ver cuadro No. 2

**CUADRO No. 2**  
**HORAS INSTRUCCION, ACCIONES FORMATIVAS Y PARTICIPANTES,**  
**POR SECTOR ECONÓMICO**

SECTOR ECONOMICO	EJECUTADO A OCTUBRE 2007			% EJC A/F
	H/I	A/F	PTES.	
AGROPECUARIO	18,653	282	5,828	2
INDUSTRIAL	490,631	5,188	95,600	39
COMERCIO	101,710	1,181	24,292	9
HOTELERIA	123,463	1,256	24,770	10
SERVICIOS	368,350	5,301	102,263	40
<b>TOTAL</b>	<b>1,102,807</b>	<b>13,208</b>	<b>252,753</b>	<b>100</b>

FUENTE: INFOTEP. DEPARTAMENTO DE INVESTIGACION Y ESTADISTICAS DE MERCADOS  
LABORALES.

**GRAFICO No. 3**



#### **1.4 SERVICIO DE APOYO A LA PRODUCTIVIDAD Y COMPETITIVIDAD EMPRESARIAL.**

El INFOTEP, en su interés de contribuir con el desarrollo de nuestro país, brinda a las empresas el servicio de apoyo a la productividad y competitividad el cual se encarga de desarrollar metodologías de asesoría, asistencia técnica y capacitación para lograr el mejoramiento de la productividad y competitividad de las empresas, además propicia el establecimiento de alianzas estratégicas con las entidades públicas y privadas a través de proyectos y programas especiales destinadas atender las necesidades específicas de determinados segmento de la población. Este servicio se realiza a través de dos componentes fundamentales:

- 1) Asesoría y asistencia técnica
- 2) Capacitación

Durante el periodo 271 empresas han recibido asesoría en metodología para la medición y mejoramiento de la productividad, como se muestra en el siguiente cuadro y gráfico.

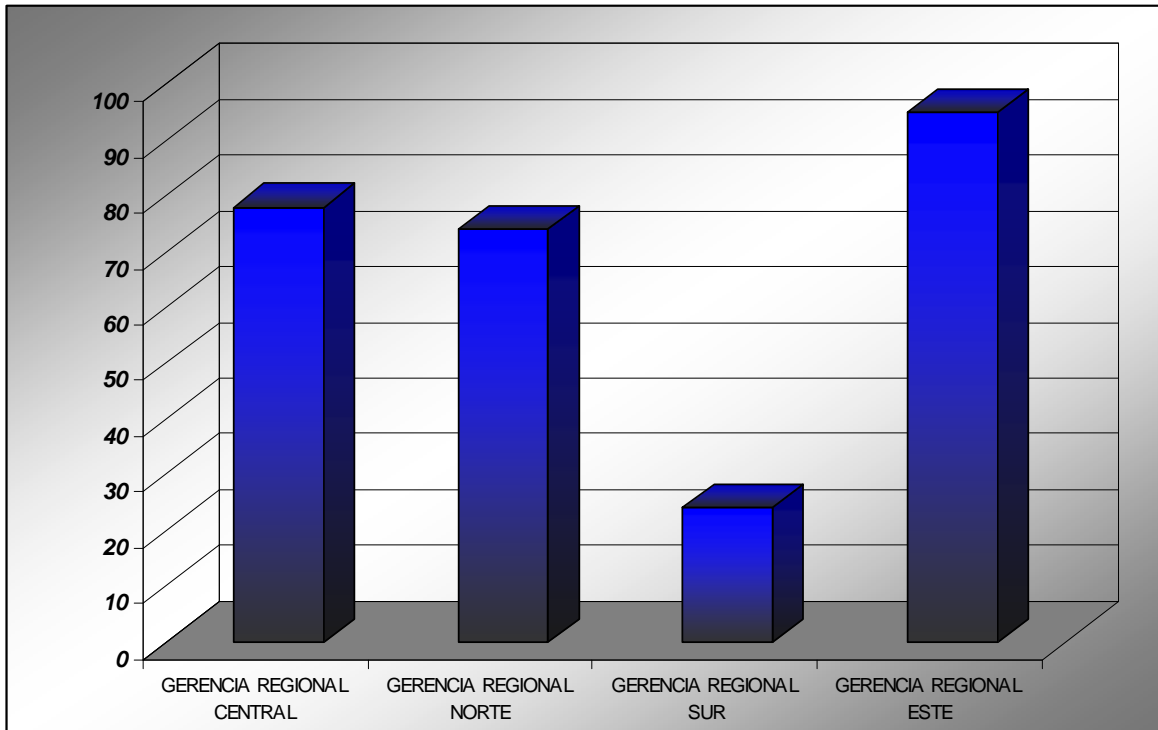
**CUADRO No. 3**  
**NÚMERO DE EMPRESAS QUE RECIBEN ENTRENAMIENTO EN METODOLOGIA PARA LA MEDICIÓN Y MEJORAMIENTO DE LA PRODUCTIVIDAD**

<b>GERENCIAS REGIONALES</b>	<b>META</b>	<b>EJECUCIÓN A OCT. 2007</b>
GERENCIA REGIONAL CENTRAL	45	78
GERENCIA REGIONAL NORTE	150	74
GERENCIA REGIONAL SUR	30	24
GERENCIA REGIONAL ESTE	214	95
<b>TOTAL</b>	<b>439</b>	<b>271</b>

FUENTE: INFOTEP. DEPTO. DE INVESTIGACION Y ESTADISTICAS DE MERCADOS LABORALES.

**GRAFICO No. 4**

**EMPRESAS QUE RECIBEN ENTRENAMIENTO EN METODOLOGIA PARA  
MEDICIÓN Y MEJORAMIENTO DE LA PRODUCTIVIDAD  
ENERO – OCTUBRE 2007**



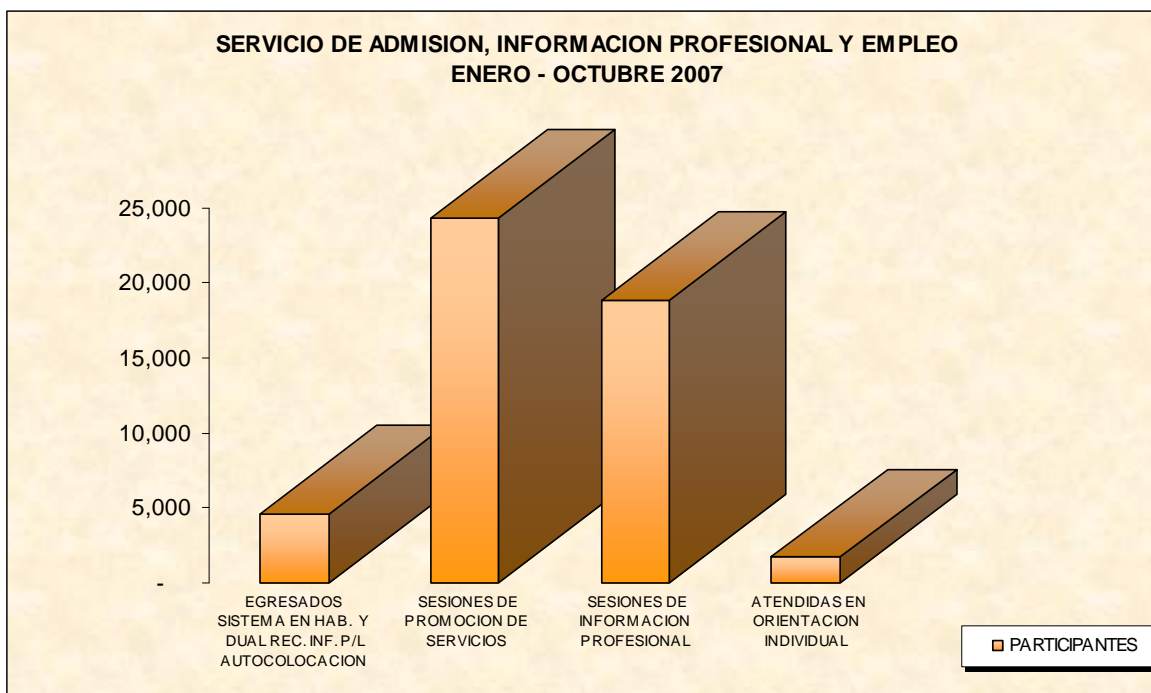
FUENTE: INFOTEP. DEPTO. DE INVESTIGACION Y ESTADISTICAS DE MERCADOS LABORALES.

## 1.5 SERVICIO DE ADMISION, INFORMACION PROFESIONAL Y EMPLEO

Este servicio está orientado a ofrecer las informaciones que necesitan los clientes para acceder a los servicios ofrecidos en el INFOTEP, además de proporcionar a las instituciones y a las personas que solicitan cursos de formación, las informaciones necesarias para que éstas puedan realizar una mejor elección profesional, según sus cualidades personales y las posibilidades de empleo. Con la finalidad de fortalecer la gestión de este servicio y brindar orientación a nivel nacional, cada Gerencia Regional posee una (1) unidad de Admisión, Información y Empleo.

En el año 2007, a través de este servicio se atendieron 4,641 participantes del sistema, en la formación dual y habilitación profesional, los cuales recibieron información para la colocación y/o auto colocación. En sesiones de promoción de servicios se atendieron, 24,308 personas, 18,856 personas fueron atendidas en sesiones de información profesional y 1,724 personas se le brindo orientación individual. Para mayor ilustración ver cuadro No. 4 y grafico No. 5.

GRAFICO No. 5



FUENTE: INFOTEP. DEPARTAMENTO DE INVESTIGACIÓN Y ESTADÍSTICAS DE MERCADOS LABORALES

**CUADRO No. 4**  
**CONSOLIDADO NACIONAL**  
**SERVICIO DE ADMISION, INFORMACION PROFESIONAL Y EMPLEO**  
**ENERO - OCTUBRE 2007**

ACTIVIDADES	META	ACUMULADO A LA FECHA	% DE AVANCE
<b>SERVICIO DE INFORMACION PARA LACOLOCACION DE EGRESADOS EN COORDINACION CON LAS EMPRESAS Y LOS COS DEL SISTEMA, ESTABLECIDO Y FUNCIONANDO</b>			
<b>1. EGRESADOS DEL SISTEMA EN HABILITACION Y FORMACION DUAL HAN RECIBIDO INFORMACION Y ORIENTACION PARA LA COLOCACION Y/O AUTOCOLOCACION.</b>			
1.1 EGRESADOS QUE HAN RECIBIDO INFORMACION PARA LA COLOCACION Y/O AUTOCOLOCACION.	6,910	4,641	67.16
<b>2. SERVICIO DE GESTION DE COLOCACION DE EGRESADOS</b>			
2,1 SOLICITANTES DE EMPLEO ATENDIDOS (BANCO DE DEMANDANTES)	1,422	1,059	74.47
2,2 OFERTAS DE EMPLEO ATENDIDAS	888	1,245	140.20
2.2.1 PLAZAS OFERTADAS	1,422	2,020	142.05
2.3 EGRESADOS REMITIDOS	6,568	14,535	221.30
2.4 EGRESADOS COLOCADOS	2,200	2,646	120.27
<b>3. SERVICIO DE INFORMACION PROFESIONAL FORTALECIDO Y FUNCIONANDO</b>			
1. EL SERVICIO DE ADMISION, INFORMACION PROFESIONAL SE FORTALECE Y FUNCIONA			
1.1 PERSONAS ATENDIDAS EN SESIONES DE PROMOCION DE SERVICIOS	22,010	24,308	110.44
1.2 ATENDIDAS EN SESIONES DE INFORMACION PROFESIONAL	23,108	18,856	81.60
1.3 ATENDIDAS EN ORIENTACION INDIVIDUAL	1,910	1,724	90.26
<b>4. DESARROLLAR EL SISTEMA NACIONAL DE INFORMACION DE FORMACION PROFESIONAL</b>			
SISTEMA GENERAL DE INFORMACION DE FORMACION PROFESIONAL AMPLIADO Y FORTALECIDO			
1. CENTROS OPERATIVOS RECIBEN ASESORIA, SUPEVISION Y SEGUIMIENTO	87	59	67.82